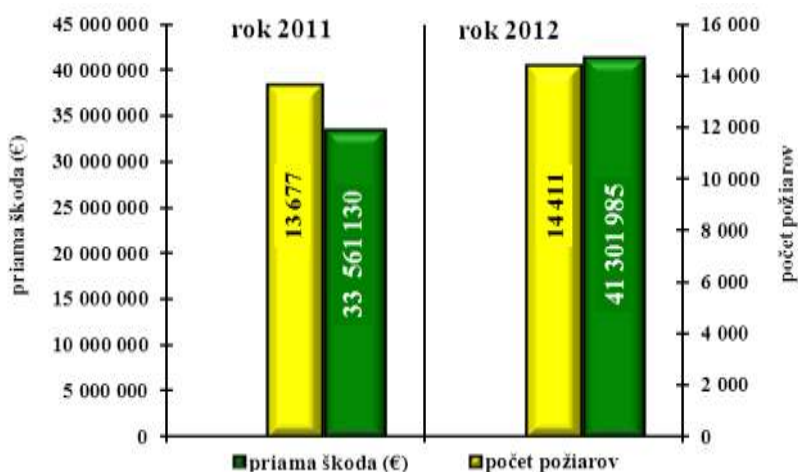


POŽIAROVOSŤ V SLOVENSKEJ REPUBLIKE ZA ROK 2012

V roku 2012 vzniklo na území Slovenskej republiky 14 411 požiarov, čo v porovnaní s predchádzajúcim rokom predstavuje nárast o 734 prípadov. V dôsledku týchto požiarov zomrelo 44 osôb (o 12 menej ako vlani). V dvoch prípadoch z uvedeného úmrtia boli deti, 25 osôb bolo vo veku od 15 do 60 rokov a 15 osôb bolo starších ako 60 rokov. V jednom prípade evidujeme úmrtie profesionálneho hasiča a tiež dobrovoľného hasiča. Rôzne druhy zranení utrpelo 231 osôb, čo je o 36 menej ako v predchádzajúcom roku. Priama materiálna škoda spôsobená týmito požiarmi bola vyčíslená na 41 301 985 €, čo je oproti predchádzajúcemu roku nárast o 7 740 855 €.

Vývoj požiarovosti na Slovensku za obdobie rokov 2011/2012



Výšku priamej škody ovplyvnili vlani najmä tri požiare. Najvyššiu škodu 8 048 880 € spôsobil rozsiahly požiar na hrade Krásna Hôrka v Krásnohorskom Podhradí, okres Rožňava, ktorý vzbíkol 10. marca 2012. Pri požiaru úplne zhorela celá strešná konštrukcia hradu a interiér horného gotického paláca a došlo



k zadymeniu vnútorných priestorov. Príčinou vzniku požiaru boli deti ponechané bez dozoru rodičov, ktoré pri zapalovaní cigarety spôsobili požiar suchej trávy pod hradom. K druhému požiaru došlo

27. augusta 2012 v hale na triedenie a drvenie odpadu v obci Zohor, okres Malacky. Požiar poškodil stavebnú konštrukciu haly a majiteľovi firme A.S.A. Zohor, s. r. o. vznikla škoda vo výške 1 991 635 €. Príčina vzniku požiaru nebola zistená. Tretí požiar vznikol 2. marca 2012 v skladových priestoroch objektu bývalého Cukrovaru Štefana Majora na Cukrovarskej ulici v Sládkovičove. Požiar zničil strešnú konštrukciu budovy a uskladnený tovar v celkovej hodnote 1 800 000 €. Príčinou vzniku požiaru bolo úmyselné zapálenie.

Základné ukazovatele požiarovosti v rokoch 2011 a 2012

Ukazovateľ	Rok 2011	Rok 2012	Porovnanie
Počet požiarov	13 677	14 411	+ 734
Priama škoda (€)	33 561 130	41 301 985	+ 7 740 855
Počet usmrtených osôb	56	44	- 12
Počet zranených osôb	267	231	- 36
Uchránené hodnoty (€)	211 606 200	309 894 945	+ 98 288 745

Požiarovosť vo vybraných odvetviach ekonomických činností v roku 2012

Nakladanie s odpadom

V roku 2012 vzniklo v hodnote-ných odvetviach ekonomických činností najviac požiarov pri nakladaní s odpadom, kde bolo zaevidovaných 2 163 požiarov (15 % z celkového počtu), priama škoda bola vyčíslená na 2 288 820 €.

Vývoj požiarovosti v odvetví nakladania s odpadom

Ukazovateľ	Rok 2011	Rok 2012	Index 2012/2011
Počet požiarov	2 333	2 163	0,92
Priama škoda (€)	204 605	2 288 820	11,18
Usmrtené osoby	1	0	0
Zranené osoby	4	0	0

V porovnaní s predchádzajúcim rokom sa počet požiarov v tomto odvetví znížil o 170 a priama škoda je vyššia o 2 084 215 €. Najčastejšie horeli odpadkové kontejnery a nádoby (1 470 požiarov) a skládky odpadov a odpadkov (1 056 požiarov).

Poľnohospodárstvo

V odvetví poľnohospodárstva vzniklo spolu 2 094 požiarov, ktoré spôsobili škodu 1 749 465 €. Pri týchto požiaroch boli dve osoby usmrtené a sedem zranených.

Vývoj požiarovosti v odvetví poľnohospodárstva

Ukazovateľ	Rok 2011	Rok 2012	Index 2012/2011
Počet požiarov	2 120	2 094	0,98
Priama škoda (€)	2 445 815	1 749 465	0,71
Usmrtené osoby	0	2	0,00
Zranené osoby	8	7	0,87

V porovnaní s rokom 2011 sa počet požiarov znížil o 26 a priama škoda bola nižšia o 696 350 €. Výšku škody v poľnohospodárstve ovplyvnilo najmä 65 požiarov stohov slamy a 22 požiarov skladov objemových krmovín.

Bytové hospodárstvo

V roku 2012 vzniklo v bytovom hospodárstve 1 980 požiarov a priama škoda spôsobená týmito požiarmi bola vyčíslená na 7 357 605 €. V porovnaní s rokom 2011 sa počet požiarov znížil o 34 a škoda vzrástla o 2 251 830 €.

Vývoj požiarovosti v odvetví bytového hospodárstva

Ukazovateľ	Rok 2011	Rok 2012	Index 2012/2011
Počet požiarov	2 014	1 980	0,98
Priama škoda (€)	5 105 775	7 357 605	1,44
Usmrtené osoby	35	25	0,71
Zranené osoby	175	137	0,78

Požiare v bytovom hospodárstve si vyžiadali 25 ľudských životov (56,8 %) a 137 osôb utrpelo zranenia rôzneho rozsahu (59,3 %). Ide o najnepriaznivejšiu bilanciu požiarovosti z hľadiska odvetví ekonomických činností.



Požiarovosť v bytovom hospodárstve ovplyvnili najmä požiare rodinných domov a v budovách bytového fondu. V rodinných domoch vzniklo 1 097 požiarov so škodou 4 500 825 €, 12 osôb bolo usmrtených a 56 zranených. V bytových domoch bolo zaevidovaných 561 požiarov s priamou škodou 1 201 070 €, sedem osôb zomrelo a 69 bolo zranených.

Doprava

V odvetví dopravy vzniklo v uplynulom roku 1 277 požiarov so škodou 6 023 235 €, deväť osôb bolo usmrtených a 22 zranených. V porovnaní s predchádzajúcim rokom došlo k zníženiu počtu požiarov o 16 a nižšia bola aj priama škoda o 537 210 €.

Najpočetnejšiu skupinu v uvedenom rezorte predstavujú požiare dopravných prostriedkov a pracovných strojov. V minulom roku bolo zaznamenaných v tejto skupine 1 082 požiarov so škodou 8 343 310 €.

Z toho 785 prípadov predstavovali požiare osobných a dodávkových automobilov, čo činí 72,5 % z celkového počtu uvedenej skupiny požiarov. Škoda spôsobená požiarimi osobných áut bola vyčíslená na 4 645 340 €. Pri týchto požiaroch bolo päť osôb usmrtených a osem sa zranilo.

Vývoj požiarovosti v odvetví dopravy

Ukazovateľ	Rok 2011	Rok 2012	Index 2012/2011
Počet požiarov	1 293	1 277	0,98
Priama škoda (€)	6 560 445	6 023 235	0,91
Usmrtené osoby	3	9	3,00
Zranené osoby	28	22	0,78



Požiarovosť v prírodnom prostredí

Najpočetnejšiu skupinu požiarov z hľadiska ich zatriedenia podľa priestoru tvoria prípady, ktoré vznikli v prírodnom prostredí. Tieto požiare počtom 7 380 predstavujú 51,2 % z celkového počtu. Priama škoda pri týchto požiaroch bola vyčíslená na 3 187 430 €, 7 osôb bolo usmrtených a 27 sa zranilo.



Najpočetnejšiu skupinu tvoria požiare, pri ktorých horeli trávnaté porasty prevažne na neobrobených poľnohospodárskych plochách a lúkach ponechaných úhorom. V uvedenej kategórii vzniklo 4 476 požiarov, čo predstavuje oproti vlaňajšiemu roku nárast o 287 prípadov. Ďalších 328 požiarov sa rozohorelo v záhradách a sadoch a 99 požiarov vzniklo vo vinohradoch. V 127 prípadoch išlo o požiare suchých porastov bylín a kríkov popri železničnej trati, ktoré boli

založené zväčša mimo bezprostrednej blízkosti trate, ale často sa však rozšírili na železničnú trať, násypy a zvršky.

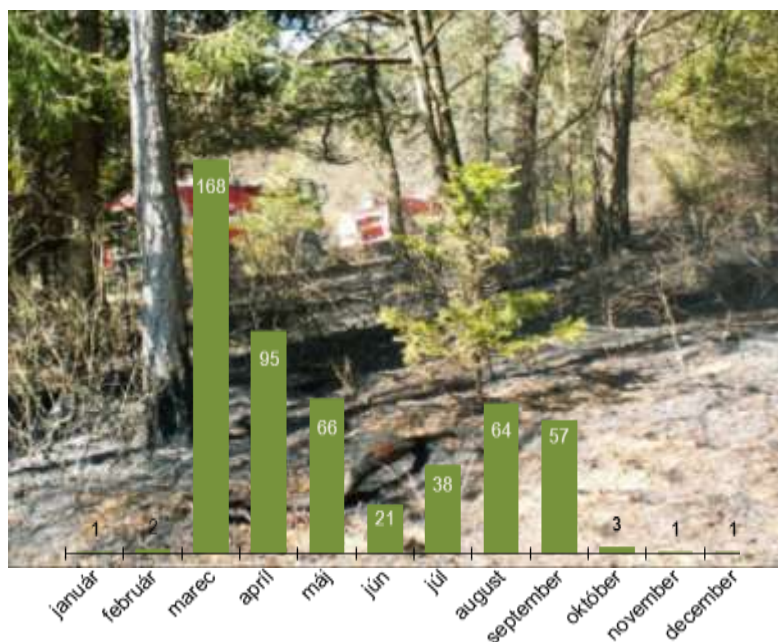


Najviac požiarov trávnatých porastov vzniklo v marci, kedy ich bolo zaevidovaných 2 542 so škodou 211 150 €, jedna osoba bola usmrtená a 3 zranené. Za rok 2012 vzniklo najviac požiarov trávnatých porastov na území okresov Košice – okolie (371), Spišská Nová Ves (242) a Trebišov (221).

V minulom roku bol zaznamenaný zvýšený počet požiarov v lesných porastoch. Na lesných kultúrach vzniklo 517 požiarov, ktoré spôsobili priamu materiálnu škodu vo výške 793 860 €, jedna osoba bola usmrtená a 5 zranených.

Z hľadiska druhu lesného porastu najviac požiarov vzniklo:

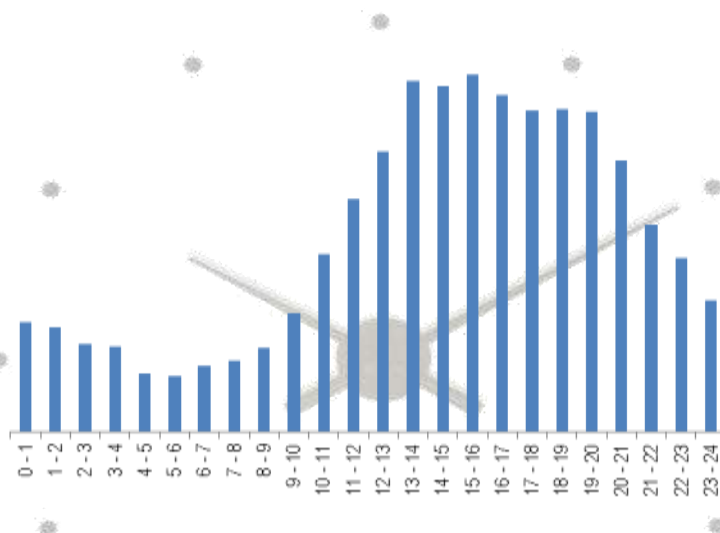
- v zmiešaných lesoch (223),
- v ihličnatom lesnom poraste (115),
- listnatých lesných porastoch (100)



Za rok 2012 bolo zaznamenaných 187 požiarov so škodou vyššou viac ako 33 100 €, ktoré dovedna zničili hodnoty za 29 174 170 €, čo je 70,6 % z celkových škôd. Denne vzniklo v priemere 40 požiarov so škodou 113 156 €. Najviac požiarov v roku 2012 vzniklo na území Košického (2 927) a najmenej na území Trenčianskeho kraja (1 172). Najvyššie materiálne škody, a to za 12 801 985 € boli vyčíslené pri požiaroch v Košickom a najnižšie v Nitrianskom kraji – 2 288 230 €.

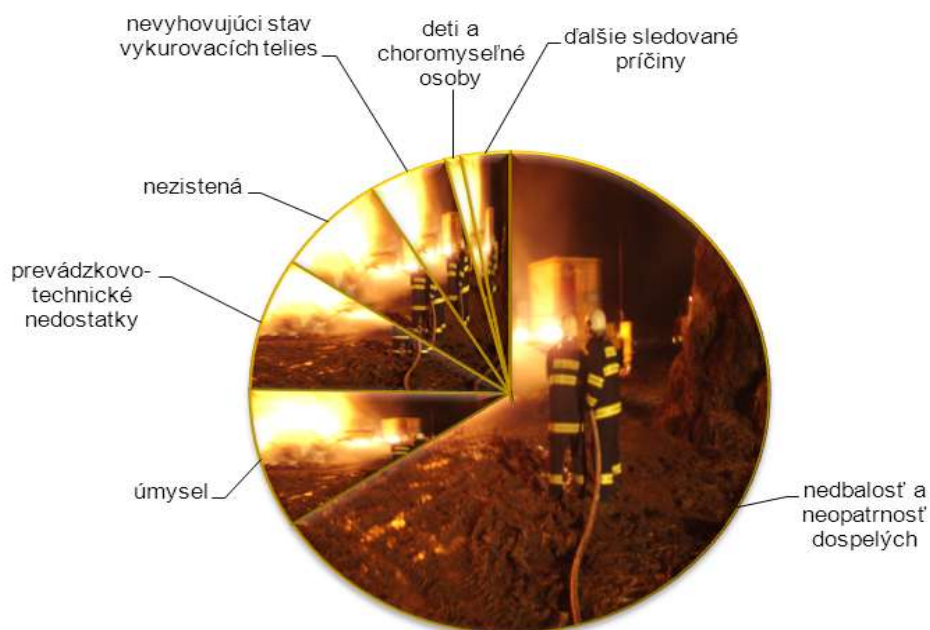
Zo štatistických údajov vyplýva, že najviac požiarov v roku 2012 vzniklo v marci (4 547 – 31,5 %) a apríli (1 819 - 12,6 % z celkového počtu). Najčastejšie horelo v sobotu (2 322 požiarov) a najmenej v pondelok (1 859 požiarov).

Z hľadiska času vzniku najviac požiarov (1 104) bolo zaevidovaných v časovom intervale od 15 – 16 hodiny.



Podľa sledovaných príčin vzniku požiarov bola na prvom mieste v uplynulom roku *nedbalosť a neopatrnosť dospelých* (9 491 prípadov), najmä vypalovanie trávy a suchých porastov (4 736 požiarov, čo v porovnaní s rokom 2011 predstavuje nárast o 674 prípadov). *Úmyselne zapálených* požiarov bolo 1 353 a v dôsledku *prevádzkovo-technických porúch* vzniklo 1 285 požiarov.

Vývoj počtu požiarov podľa príčin vzniku za rok 2012





Požiare s najvyššou škodou za rok 2012

2. 3.	<ul style="list-style-type: none"> Skladové priestory bývalého cukrovaru na Cukrovarskej ul. , v Sládkovičove, okres Galanta Príčina: úmyselné zapálenie neznámou osobou Škoda: 1 800 000 €
10. 3.	<ul style="list-style-type: none"> Hrad Krásna Hôrka, Krásnohorské Podhradie, okres Rožňava Príčina: deti ponechané bez dozoru rodičov Škoda: 8 048 880 €
24. 3.	<ul style="list-style-type: none"> Pekáreň v obci Nacina Ves, okres Michalovce Príčina: vznietenie sa horľavých materiálov nachádzajúcich sa v blízkosti technologického zariadenia pece Škoda: 400 000 €
15. 6.	<ul style="list-style-type: none"> Priestory predajne, dielne a skladu lodí na Dunajskom nábreží v Komárne Príčina: nezistená Škoda: 410 000 €
27. 8.	<ul style="list-style-type: none"> Hala na triedenie a drvenie odpadu v Zohore, okres Malacky Príčina: nezistená Škoda: 1 991 635 €
29. 8.	<ul style="list-style-type: none"> Rodinný dom na Mlynskej ul., v obci Kurima, okres Bardejov Príčina: fajčenie Škoda: 550 000 €
4. 11.	<ul style="list-style-type: none"> Lesný pracovný stroj v k. ú. obce Čierna Lehota, okres Rožňava Príčina: úmyselné zapálenie Škoda: 400 000 €
8. 12.	<ul style="list-style-type: none"> Hotel Šariš v Bardejove Príčina: technická porucha vykurovacieho telesa Škoda: 400 000 €