

Cvičební řád jednotek požární ochrany – technický výcvik

Název:

**Dopravní vedení s přenosným navijákem
Útočný proud s přenosným navijákem**

Metodický list číslo

9

DR3

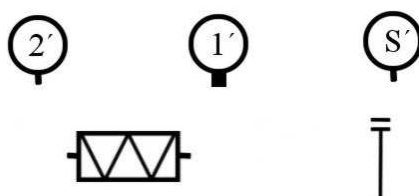
Vydáno dne: 15. srpna 2007

Stran: 3

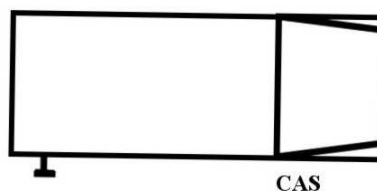
I.

Dopravní vedení s přenosným navijákem

- 1) Základní postavení:

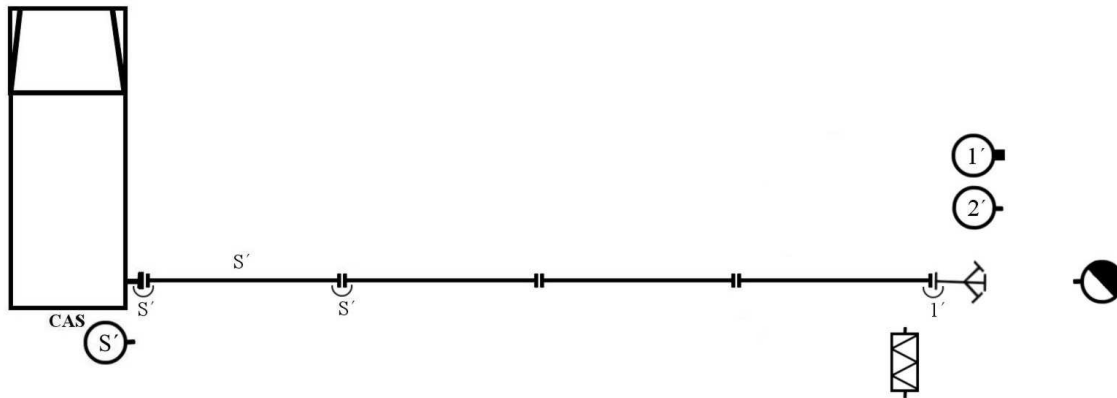


- 2) Výchozí postavení:



3) Povel VD: „Družstvo, stroj CAS, vodní zdroj vlastní, směr budova, rozdělovač, 4C s přenosným navijákem, VPŘED!“.

4) Schéma bojového rozvinutí:



5) Strojník rozvine první hadici dopravního vedení a napojí ji na CAS. Číslo 1 se vyzbrojí rozdělovačem a společně s číslem 2 nesou naviják a provedou dopravní vedení v udaném směru. Naviják odloží na pravou stranu vedení, číslo 1 připojí rozdělovač.

6) Poté se čísla 1 a 2 vrací zpět na základnu a vyzbrojí se prostředky k vytvoření útočného proudu.

7) Místo přenosného navijáku mohou být použity také hadicové koše (viz metodický list č. 8/DR3).

II.

Útočný proud s přenosným navijákem

8) Základní postavení:

